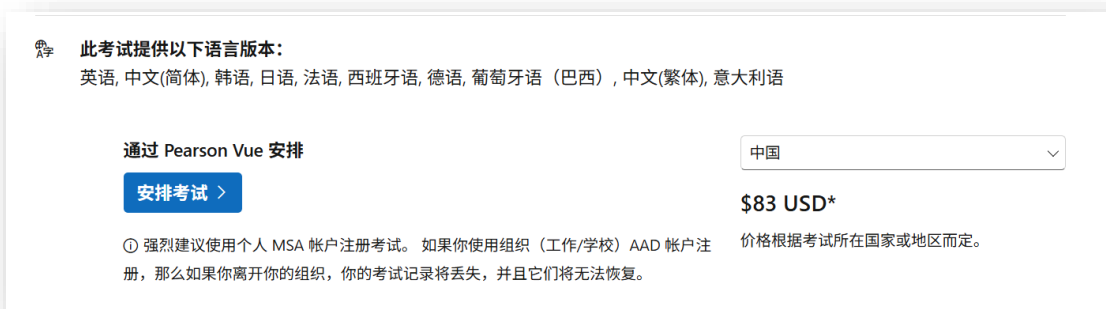


微软考试注册流程

1. 登录微软考试认证网站：[浏览凭证 | Microsoft Learn](#)
2. 搜索选择您要考试的科目：



3. 进入考试详情页面，点击“安排考试”



4. 登录 Microsoft 个人账号和密码



The image shows a Microsoft login page. At the top, the word "登录" (Login) is displayed in a large, bold, black font. Below it, the text "电子邮件、电话或 Skype" (Email, phone or Skype) is followed by a horizontal line for input. Underneath the line, there are two links: "没有帐户? 创建一个!" (No account? Create one!) and "无法访问您的帐户?" (Can't access your account?). At the bottom right, there is a blue button with the white text "下一步" (Next).

5. 确认您的个人资料

- 姓名用拼音，要和身份证或者护照上一致。



The image shows a Microsoft form for confirming personal information. The title is "合法名称" (Legal Name). Below the title, it says "报名参加认证考试的必备条件。" (Required for registration for the certification exam). There are three input fields labeled "名字*" (Name), "中间名" (Middle Name), and "姓氏*" (Surname). Below the fields, there is a note: "请输入你的法定姓名，要与政府颁发的身份证件上的姓名完全一致。参加认证考试时，必须携带此身份证件，监考人员将检查它们是否一致。如果没有法定姓氏，请在“姓氏”字段中输入“_”。" (Please enter your legal name, which must be exactly the same as the name on your government-issued identification document. You must bring this document to the certification exam, and the proctor will check if they match. If you do not have a legal surname, please enter "_" in the "Surname" field). At the bottom, there is a checkbox with the text "选中此框表示确认已正确输入法定姓名。" (Select this box to confirm that you have entered your legal name correctly). A blue "保存" (Save) button is located at the bottom left.

- 地址很重要，请认真填写用英文或者拼音，填写到街道即可。

Transfer to Pearson Vue

Please enter your address so that Pearson Vue, the exam delivery provider, can validate your identity.

Address 1 *	Address 2	City *
<input type="text" value="Enter address"/>	<input type="text" value="Enter address"/>	<input type="text" value="Enter city"/>

State *	Country/Region *	Postal code *
<input type="text" value="Shanghai"/>	<input type="text" value="China"/>	<input type="text" value="Enter postal code"/>

Please enter your phone number and contact email so that Pearson Vue, the exam delivery provider, can contact you, if you encounter any issues while taking your exam.

Country/Region code *	Phone number *	Contact email *
<input type="text" value="United States (+1)"/>	<input type="text" value="Enter phone number"/>	<input type="text" value="Enter contact email"/>

Any discounts will be applied at Pearson Vue during payment.

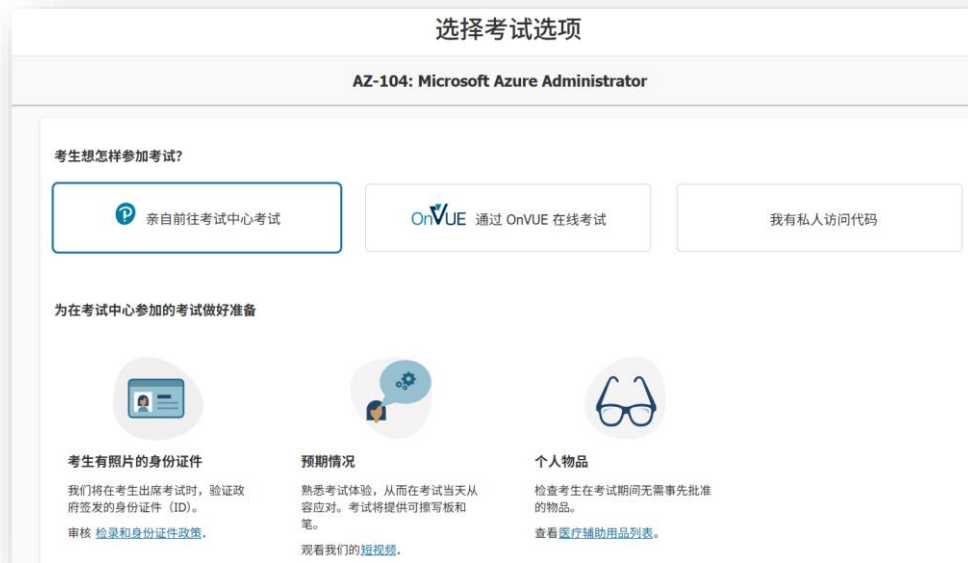
If you have a voucher code, enter the code on Pearson Vue during payment.

Please proceed to the Pearson Vue portal to advance with your exam registration.

Microsoft will not store the address and phone number information you provided. We will now transfer you to Pearson Vue to complete your exam registration. [Microsoft Privacy Statement](#)

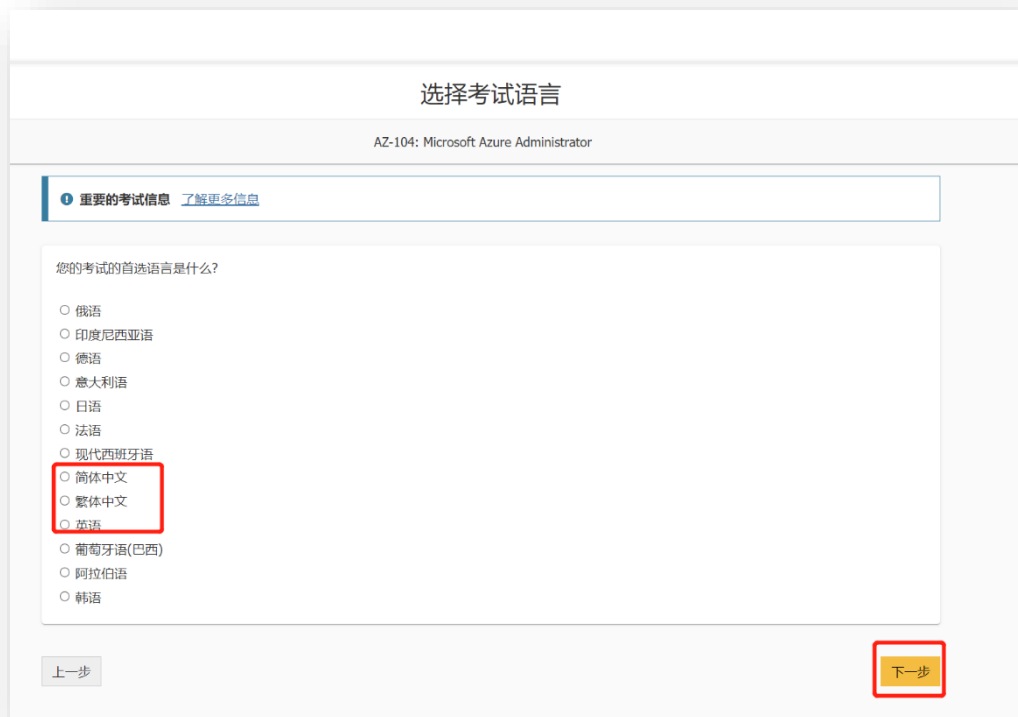
6. 进入 Pearson VUE 网站开始预约考试

- 您可选在考试中心考试或者线上考试，强烈推荐去考试中心考试。线上考试对网速、考试环境、设备等要求高，若考试过程中网络波动较大，考试会受影响，甚至直接终止且申诉困难。



7. 选择考试语言

- 注意：微软所有考试题都是英文的，其他的语言都是机器翻译，有很多不合逻辑的单词夹杂，所以推荐大家英文考试优先。但是，选择中文考试，在考试过程中会有一个选项-显示原文，可以显示出英文原文题目)



8. 同意 Microsoft 政策

提供其他信息

AZ-104: Microsoft Azure Administrator

必填信息标有星号 (*)。
本页信息请用罗马字母输入。(字母数字)

*您是否阅读并同意《微软考生行为准则协议》(保密)? [此链接指向《行为准则》。](#)

Yes

*单击下方的“是”即表示您确认已阅读该协议。任何违反本协议的行为都可能导致考试被取消或被禁止参加微软认证计划。
[此链接指向《认证考试考生协议条款》。](#)

Yes

*By clicking yes, you acknowledge that you have read both agreements. Any violations of these agreements can result in exam revocation or being banned from the Microsoft Credential program.

Yes

如有任何无法在线更新的信息, 请联系 [客户服务](#)。

上一步下一步

Microsoft 政策

准考规定

您需要在考试预约时间15分钟前到达考试中心。这将给您足够的时间来完成必要的检录流程。如果您迟到15分钟以上, 将有可能被拒绝入场, 且考试费用不予退还。

您需要出示一种由政府签发的包含姓名、照片和签名的有效身份证件, 证件均须为原件且在有效期内 (不接受影印件)。考试注册时使用的姓名必须与考试当日所出示身份证件上的姓名完全一致。所有要求提供的身份证件必须由考试地点所在国家签发。如果您没有该国签发的、符合要求的身份证件, 则须提供您国籍所在国颁发的护照。任何有关考试时需携带身份证件的疑问, 请联系 Pearson VUE 客户服务: <https://www.pearsonvue.com.cn/>。请访问 <https://home.pearsonvue.com/Policies/1/Chinese/>, 查看完整的身份证件政策及该政策包含的其他许可。

本考试批准流程还包括以下增强安全协议批准步骤:

- 电子签名
- 数码照片

您不得携带任何个人物品进入考场。此类物品包括所有的包或手袋、书籍、笔记本、个人电脑或设备、手机、传呼机、手表和钱包。

考试改期规定

如果您需要改期考试预约, 请确保至少在您预约的考试时间 24 小时前改期。如果您没有在考试预约时间 24 小时前改期, 我们将不会退还您的考试费用和/或您所在的公司可能需要付费。

考试取消规定

如果您需要取消考试预约, 请确保至少在您预约的考试时间 24 小时前取消。如果您没有在考试预约时间 24 小时前取消, 我们将不会退还您的考试费用和/或您所在的公司可能需要付费。

上一步同意

9. 选择您意向的考试中心

查找考试中心

AZ-104: Microsoft Azure Administrator

寻找在以下位置的考试中心:

地点/地区: 📍

州/省:

城市:

如果您是军人, 要查找位于军事基地的考试中心, 请[单击此处](#)。

您最多可选择三个考试中心来比较可报考情况

10. 选择考试日期

灰色表示无法选择, 点击日期出现时间, 选择时间自动跳转, 请注意确定好时间再点击。

查找考试预约

AZ-104: Microsoft Azure Administrator

1 重要的考试信息 [了解更多信息](#)

1. 在首选的考试中心选择一个日期

神州数码考试中心
中国
上海
长宁区福泉路111号2层
200335

[查找其他考试中心](#)

请从日历中选择一个日期。仅可以选择可预约考试的日期。

2023年一月						
一	二	三	四	五	六	日
						1
2	3	4	5	6	7	8
9	10	11	12	13	14	15
16	17	18	19	20	21	22
23	24	25	26	27	28	29
30	31					

[我为什么找不到可用的预约?](#)

请从日历中选择一个日期。仅可以选择可预约考试的日期。

< 2025年 九月 >

一	二	三	四	五	六	日
1	2	3	4	5	6	7
8	9	10	11	12	13	14
15	16	17	18	19	20	21
22	23	24	25	26	27	28
29	30					

[我为什么找不到可用的预约?](#)


2. 选择您的考试开始时间

您希望考试时间如何显示?

12 小时 (如下午 2:00) 24 小时 (如 14:00)

下一次可预约的时间:

2025年9月17日 星期三

 **09:30 - 11:30 Asia/Shanghai - CST**

11. 确认考试信息

- 确认考试科目, 语言, 考试时间, 考试中心地址
- 考生姓名, 电话
- 确定应付总额

购物车

[查看并确认](#) 联系信息以避免在考试当天遇到问题。

1 重要的考试信息 [了解更多信息](#)

描述	详细信息	价格	操作
考试 AZ-104: Microsoft Azure Administrator 语言: 英语 时长: 120 分钟 ⓘ	考试预约 2023年1月31日 星期二 开始时间: 14:00 Asia/Shanghai - CST 更改考试预约 地点 神州数码考试中心 中国 上海 长宁区福泉路111号2层 200335 神州数码集团 更改考试中心	115.00	删除

● **点击去结账**

确认联系信息

⚠ 考生姓名必须与考生在考试中心出示的身份证件 (ID) 完全一致, 否则考生将无法参加考试。 [请联系 Microsoft 区域服务中心更新姓名。](#)

姓名:
kaidi han
电话:
+86 02115249075921
通信语言:
中文

总应付金额

小计:	115.00
预计税款:	0.00
预计应付总额:	USD 115.00

您可以在付款屏幕上输入考试券/促销代码。

预计应付总额: USD 115.00

[去结账](#)

12. 再次确认金额，如果有折扣，请删除折扣，再输入考试券代码

输入支付款项和帐单

订单总金额

小计:	50.00
预计税款:	0.00
促销代码:	-25.00 ESI 50% 折扣 DAC 删除
预计应付总额:	USD 25.00

[添加考试券/促销代码](#)
[这是什么?](#)

考试券/促销代码:

[应用](#)

必填信息标有星号 (*) 在此页面以单字节的字母和数字字符输入信息。

支付



*支付类型:

[上一步](#) [下一步](#)

13. 最后再次确认。提交订单预约成功。